

РЕГИСТРАЦИЯ НА САЙТЕ НОВОГО ПОЛЬЗОВАТЕЛЯ И АКТИВАЦИЯ ДОСТУПА

1. Зайдите на сайт www.knigafund.ru
2. Перейдите по баннеру:

Ваш вуз подключен к нашей ЭБС по IP. Нажмите для активации доступа

или нажмите в правом верхнем углу сайта на клавишу «Регистрация»

[Вход](#) • [Регистрация](#)

3. После этого откроется регистрационная форма, которую необходимо заполнить:

The screenshot shows a registration form with the following elements:

- Buttons for "Вход" (Login) and "Регистрация" (Registration).
- Text: "Вход через социальные сети" (Login through social networks).
- Input fields for "Логин" (Login), "Электронная почта" (Email), "Пароль" (Password), and "Подтверждение пароля" (Confirm password).
- Checkboxes: "активировать доступ по IP" (checked) and "Я согласен с правилами пользования сайтом" (checked).
- Dropdown menu: "Студент" (Student).
- Social media icons: VK, Facebook, Twitter, Yandex, Email, and Google+.
- Button: "Зарегистрироваться" (Register).

Вам необходимо заполнить поля, помеченные «*»:

- *Логин* (Вы задаете тот логин, который Вам был бы удобен для запоминания и использования)
- *E-mail* (Ваш адрес электронной почты, на который Вам было бы удобнее получать уведомления от нашей системы)
- *Пароль* (комбинация цифр и/или букв для входа в систему, которую Вам было бы удобнее запомнить)
- *Подтверждение пароля* (повторный ввод Вашего пароля для исключения ошибки)

Далее необходимо поставить галочку «активировать доступ по IP», выбрать категорию пользователя и подтвердить Ваше согласие с [«Пользовательским соглашением»](#) по использованию ЭБС «КнигаФонд», установив «галочку» рядом со строкой «Я согласен с правилами пользования сайтом».

После этого необходимо нажать кнопку «Зарегистрироваться».

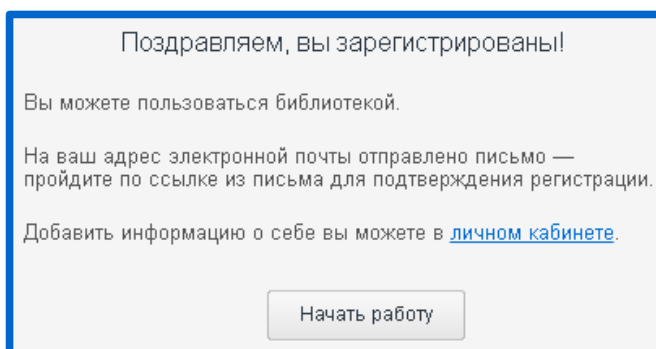
На адрес Вашей электронной почты будет отправлено письмо, содержащее ссылку для подтверждения регистрации.

К сожалению, некоторые почтовые сервисы могут принять письмо о подтверждении регистрации за спам. Если письмо не дошло, пожалуйста, свяжитесь с отделом технической поддержки по адресу: support@knigafund.ru или по телефону 8 (800) 333-96-17 (по России звонок бесплатный).

Важно!

Будьте внимательны при вводе Вашего почтового ящика – не допускайте опечаток в написании адреса. В противном случае, Вам не придет письмо с подтверждением Вашей регистрации.

После успешной регистрации на сайте и добавления абонемента Вы увидите уведомление:



Информацию по работе с сайтом, сервисами и книгами Вы можете узнать в разделе [«Справка»](#)

СЛУЖБА ТЕХНИЧЕСКОЙ ПОДДЕРЖКИ:

E-mail (круглосуточно): support@knigafund.ru

тел. (с 10 до 19 по МСК):

+ 7 (495) 662-96-17

8 (800) 333-96-17 (по России звонок бесплатный)

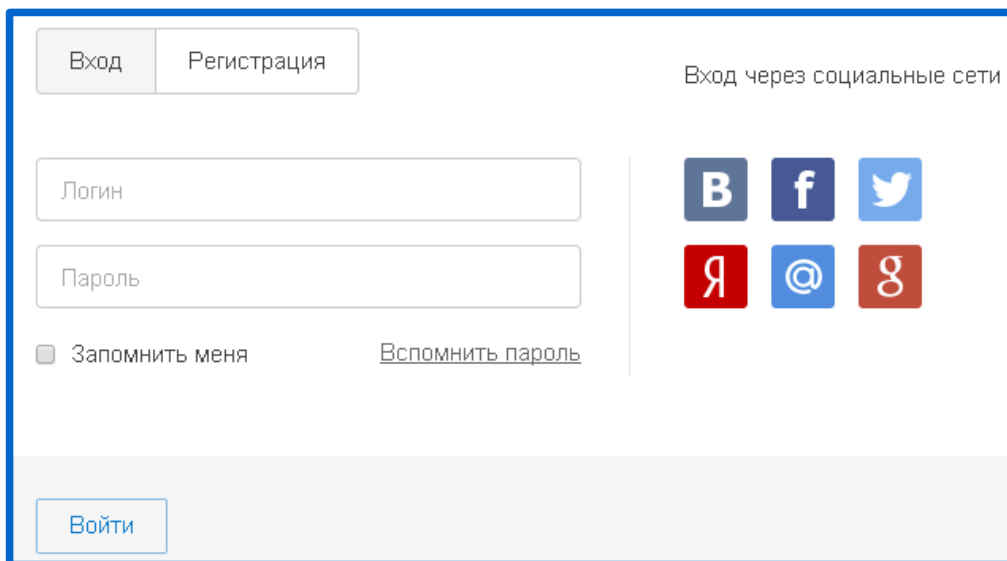
АКТИВАЦИЯ ДОСТУПА У ПОЛЬЗОВАТЕЛЯ, ИМЕЮЩЕГО УЧЕТНУЮ ЗАПИСЬ НА САЙТЕ

1. Авторизуйтесь на сайте www.knigafund.ru под своим логином и паролем или зарегистрируйтесь с нуля (см. предыдущие разделы инструкции)

Авторизоваться можно нажав в правом верхнем углу сайта на кнопку «Вход»

[Вход](#) • [Регистрация](#)

В открывшемся окне введите свой логин и пароль:



Вход | Регистрация

Вход через социальные сети

Логин

Пароль

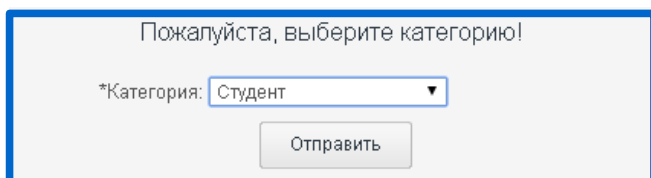
Запомнить меня [Вспомнить пароль](#)

Войти

2. После успешной авторизации на сайте нажмите на баннер на главной странице:

Ваш вуз подключен к нашей ЭБС по IP. Нажмите для активации доступа

В открывшемся окне выберите категорию пользователя и нажмите отправить:



Пожалуйста, выберите категорию!

*Категория:

Отправить

Вы увидите свой логин, название вуза и сроки действия доступа. Для начисления доступа нажмите на «Активировать абонемент»:

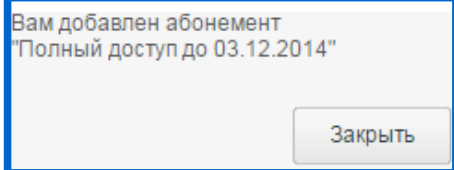
иванов095

Ваш вуз - Волгоградский институт экономики, социологии и права

Вы можете активировать абонемент "Полный доступ до 21.12.2015".

[Активировать абонемент](#)

После успешного начисления абонемента Вы увидите уведомление:



Информацию по работе с сайтом, сервисами и книгами Вы можете узнать в разделе [«Справка»](#)

СЛУЖБА ТЕХНИЧЕСКОЙ ПОДДЕРЖКИ:

Е-mail (круглосуточно): support@knigafund.ru

тел. (с 10 до 19 по МСК):

+ 7 (495) 662-96-17

8 (800) 333-96-17 (по России звонок бесплатный)